

chaudières bois poêles et inserts bouilleurs

Chaudières bois à flamme inversée

Poêles et inserts bouilleurs

Chaudières bois à tirage naturel

Poêles à bois ROMOTOP

Kits chaudière bois avec hydroaccumulation



Liste des prix HT

Public



	Chaudières bois bûches à flamme inversée ATTACK, rendement 90 %. Garantie 5 ans sur le corps de chauffe. Classe 5. Ballon tampon obligatoire.	Code	€
	ATTACK 25 DPX PRO Puissance : 10 - 25 kW, bûches de 55 cm, volume de chargement : 125 l	DPX25	3.190
	ATTACK 35 DPX PRO Puissance : 14 - 35 kW, bûches de 65 cm, volume de chargement : 158 l	DPX35	3.690
	ATTACK 45 DPX PRO Puissance : 18 - 45 kW, bûches de 75 cm, volume de chargement : 190 l	DPX45	4.290
	Chaudières bois bûches à flamme inversée VERNER, rendement 91 %, garantie 5 ans sur le corps de chauffe. Classe 5. Ballon tampon facultatif.	Code	€
	V140 EXTRA, Puissance : 2 - 14 kW, bûches de 34 cm, volume de chargement : 55 l. Classe 5	V140	3.890
	V210 EXTRA, Puissance : 10 - 20 kW, bûches de 34 cm, volume de chargement : 75 l. Classe 5	V210	4.490
	Chaudières bois bûches à flamme inversée VERNER, grande autonomie, garantie 7 ans sur le corps de chauffe INOX. Classe 3. Ballon tampon obligatoire.	Code	€
	GN25D INOX, puissance régulée: 12,5 - 25 kW, rendement 90 %, bûches de 50 cm, volume de chargement bois: 125 l, garantie 7 ans sur le corps de chauffe	GN25D	4.790
	GN45 INOX, puissance régulée: 22 - 45 kW, rendement 91 %, bûches de 50 cm, volume de chargement bois: 180 l, garantie 7 ans sur le corps de chauffe	GN45	6.390
	Chaudières bois bûches à flamme inversée ROJEK, grande autonomie, garantie 5 ans sur corps de chauffe acier. Classe 3. Ballon tampon obligatoire.	Code	€
	PK 15, puissance 15 kW, bûches de 33 cm, rendement 90%, volume de chargement 80 litres	PK15	3.840
	PK 20, puissance 15 kW, bûches de 50 cm, rendement 90%, volume de chargement 130 litres	PK20	3.990
	PK 25, puissance 25 kW, bûches de 50 cm, rendement 89%, volume de chargement 130 litres	PK25	4.110
	PK 30, puissance 30 kW, bûches de 50 cm, rendement 88%, volume de chargement 130 litres	PK30	4.220
	PK 40, puissance 40 kW, bûches de 53 cm, rendement 85%, volume de chargement 180 litres	PK40	4.460
	PK 49, puissance 49 kW, bûches de 53 cm, rendement 84%, volume de chargement 180 litres	PK49	4.590
	PK 60, puissance 60 kW, bûches de 53 cm, rendement 83,5%, volume de chargement 180 litres	PK60	5.080

Liste des prix HT		Public	
Kits chaudière bois, ballon tampon, régulation climatique		Code	€
			
<p>Kit VERNER GN25D PRO 1500 comprenant :</p> <p>Chaudière bois à combustion inversée VERNER GN25D 25 kW, Soupape thermique Danfoss Ballon tampon REGULUS PS 1500 litres Groupe de sécurité, purgeur, manomètre Kit hydraulique de recyclage LK810 à 65° Module hydraulique départ chauffage M2 MIX3 avec vanne 3 voies motorisée et circulateur basse consommation Classe A Régulateur de chauffage climatique TRS3 avec sonde extérieure et commande d'ambiance 2 vases d'expansion 50 l et 105 l 3 thermomètres pour le ballon 5 bouchons, 4 réductions, 4 vannes, 1 purgeur Autres variantes possibles sur demande</p>		kitV25G	7.590
<p>Kit VERNER GN45 PRO 2000 comprenant :</p> <p>Chaudière bois à combustion inversée VERNER GN45 45 kW, Soupape thermique Danfoss Ballon tampon REGULUS PS 1500 litres Groupe de sécurité, purgeur, manomètre Kit hydraulique de recyclage LK810 à 65° Module hydraulique départ chauffage M2 MIX3 avec vanne 3 voies motorisée et circulateur basse consommation Classe A Régulateur de chauffage climatique TRS3 avec sonde extérieure et commande d'ambiance 2 vases d'expansion 50 l et 150 l 3 thermomètres pour le ballon 5 bouchons, 4 réductions, 4 vannes, 1 purgeur Autres variantes possibles sur demande</p>		kitV45	8.990
	<p>Option production ECS avec ballon PS2F et échangeur cuivre 2,6m²</p>	ECS200	580
	<p>Mise en service</p>	Code	€
	Mise en service ORELIUM	SERVPK	380
	Frais de déplacement pour mise en service (selon zone géographique, nous consulter)	DEP	300

Liste des prix HT


Public

	Foyer bouilleur à bois	Code	€
	ROMOTOP KV252 Foyer bouilleur, puissance totale 5-19 kW, dont 3,5-14 kW eau. Rendement 90%. Surface à chauffer 150 – 270 m ³ . Régulation électronique avec sonde incluse , soupape thermique, isolation, entrée d'air extérieur. HxLxP : 1256 x 820 x 503 mm. Triple verre, acier COR-TEN, Foyer étanche (spécial maison passive)	12.307	3.735
	ROMOTOP KV252 avec chargement par porte arrière	13.340	3.995
	Porte d'inspection pour ROMOTOP KV252	13.048	290
	Poêles et inserts bouilleurs	Code	€
	KRATKI Alicia 15 , Poêle bouilleur à bois, rendement de 79 %, Puissance nominale : 15 kW (dont eau 12 kW), Puissance réglable : 8 à 15 kW, longueur des bûches: 35 cm	ALI15	990
	VERNER 13 10 , Poêle bouilleur à bois, rendement de 87,4 %, puissance : 13 kW (dont eau 10 kW), 2e porte de chargement arrière en option, grille mobile, grand cendrier, feu continu particulièrement long, Longueur des bûches: 35 cm , Volume chambre de combustion: 60 litres, Volume d'eau: 37 litres	1.310	2.690
	Foyers et inserts sans habillage	Code	€
	ZUZIA 19 Insert bouilleur 19 kW (dont 15 kW eau), avec serpentin de sécurité. Rendement 81%, régulation électronique et sonde incluse, isolation en laine minérale et feuille d'aluminium incluse émissions de CO : 0,3%. Bûches de 40 cm. Certifié EN 13229.	ZUZ19	2.270
	MILA 24 Foyer chaudière à bois 24 kW, puissance chauffage eau : 16 kW, rendement 77 %, volume d'eau: 72l, serpentin de sécurité, régulation électronique et sonde, isolation en laine minérale et feuille d'aluminium incluse, bûches 75 cm , Certifié EN 13229 2002, garantie 5 ans	MILA24	3.190
	Olivia 22 Double Face Insert bouilleur OLIVIA 22 kW (dont 18 kW eau), rendement 75 %, bûches de 50 cm, avec serpentin de sécurité, double vitre sur chaque porte, régulation électronique et sonde incluse, isolation en laine minérale et feuille d'aluminium incluse	OLI22	2.740
	AMELIA 30 Insert bouilleur AMELIA 30 kW (dont 24 kW eau), rendement 75 %, bûches de 50 cm, double vitre, avec serpentin de sécurité, régulation électronique et sonde, isolation en laine minérale et feuille d'aluminium incluse	AME30	2.840
	Régulateur pour insert bouilleur ou poêle bouilleur (fourni avec tous nos bouilleurs)	Code	€
	MSK GLASS , Régulateur électronique MSK pour poêle ou insert bouilleur (contrôle de pompe, affichage de température d'eau, fonction d'alarme en cas de surchauffe, régulation d'entrée d'air extérieur). Fourni avec 1 sonde de température d'eau et un clapet d'entrée d'air motorisé en 100, 125 ou 150 mm	MSK	259,00
	MSP INOX , Régulateur électronique pour poêle ou insert bouilleur, finition INOX brossé. Contrôle de pompe de charge, affichage LCD de la température d'eau, fonction d'alarme en cas de surchauffe, fonction antigel. Fourni avec 1 sonde de température d'eau.	MSP INOX	215,00

Liste des prix HT	Public	
Kit d'installation pour poêle bouilleur, Kit ROMOTOP KV252 PRO 800 Code €		
		
<p>Insert bouilleur à bois ROMOTOP KV 252 19 kW et son kit d'installation complet</p> <p>Soupape thermique Danfoss</p> <p>Ballon tampon REGULUS PS 800 litres</p> <p>Régulateur électronique pour bouilleur (avec alarme anti-surchauffe, sonde et affichage LCD de température d'eau)</p> <p>Alimentation de secours et batterie de sécurité</p> <p>Kit hydraulique de recyclage LK810 à 65°</p> <p>Module hydraulique départ chauffage M2 MIX3 avec vanne 3 voies motorisée et circulateur basse consommation Classe A</p> <p>Régulateur de chauffage climatique TRS3 avec sonde extérieure et commande d'ambiance</p> <p>2 vases d'expansion 35 l et 50 l</p> <p>Résistance électrique 6 kW avec thermostat incluse</p> <p>Groupe de sécurité, purgeur, manomètre</p> <p>3 thermomètres pour le ballon tampon</p> <p>5 bouchons, 4 réductions, 4 vannes, 1 purgeur</p> <p>Option production ECS avec ballon PS2F et échangeur cuivre 2,6m2 : 580 € HT</p> <p><i>Autres variantes possibles sur demande</i></p>	 KV252 PRO	6.990





Liste des prix HT

Public

	Chaudières bois bûches traditionnelles ROJEK KTP, à tirage naturel, rendement 75 %	Code	€
	KTP 20, puissance 12-20 kW, bûches de 33 cm	KTP20	1.750
	KTP 25, puissance 15-25 kW, bûches de 43 cm	KTP25	1.850
	KTP 30, puissance 18-30 kW, bûches de 53 cm	KTP30	1.940
	KTP 49, puissance 29-49 kW, bûches de 58 cm	KTP49	2.970
	KTP 80, puissance 48-80 kW, bûches de 100 cm	KTP80	5.330

Liste des prix HT

Public

	Accessoires pour chaudières	Code	€
	Thermomanometre, Diamètre 57,5 mm, Capillaire 1 m, 0-120 °C, 0-4 bar	272	39
	Thermomanomètre pour chaudière, 42 x 78 mm, Capillaire 1 m, 0-120 °C, 0-6 bar	3.643	49
	Thermomètre pour chaudière, Diamètre 42 mm, Capillaire 1 m, 0-120 °C, 0-6 bar	1.148	29
	Brosses acier pour chaudière bois, forme rectangulaire, 80x170 mm, Epaisseur 3 mm, Filetage mâle 12 mm Compatible avec cannes Viadrus	BROS	7
	Régulateur de tirage pour chaudières à combustible solide	Code	€
	RT4 régulateur de tirage pour chaudières à combustible solide	13878	55
	Bouton et piston pour RT	8217	17,00
	Elément thermostatique, pièce de rechange pour RT	5881	32,00